



LE LIVRET DE L'ARBITRAGE

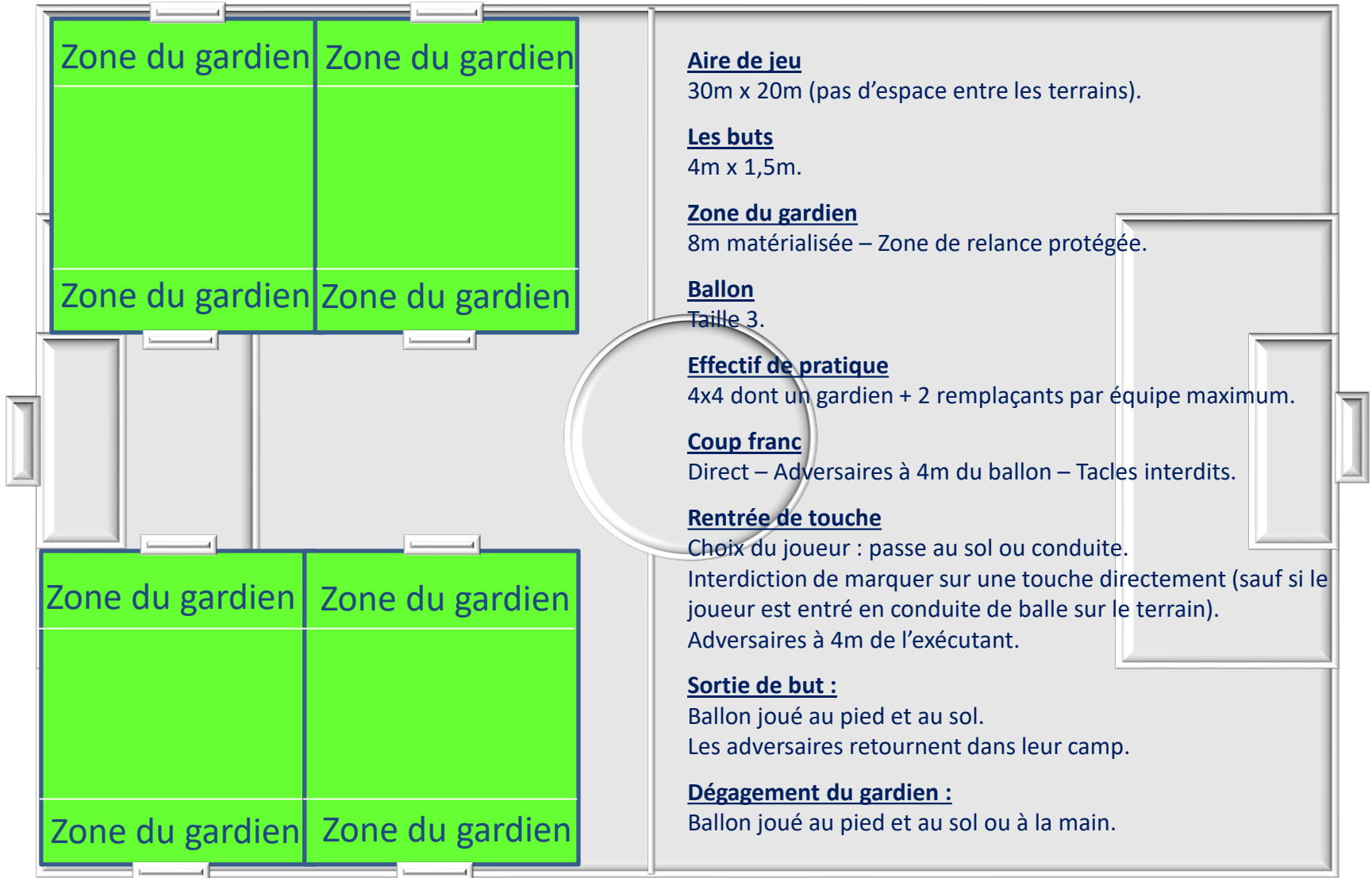




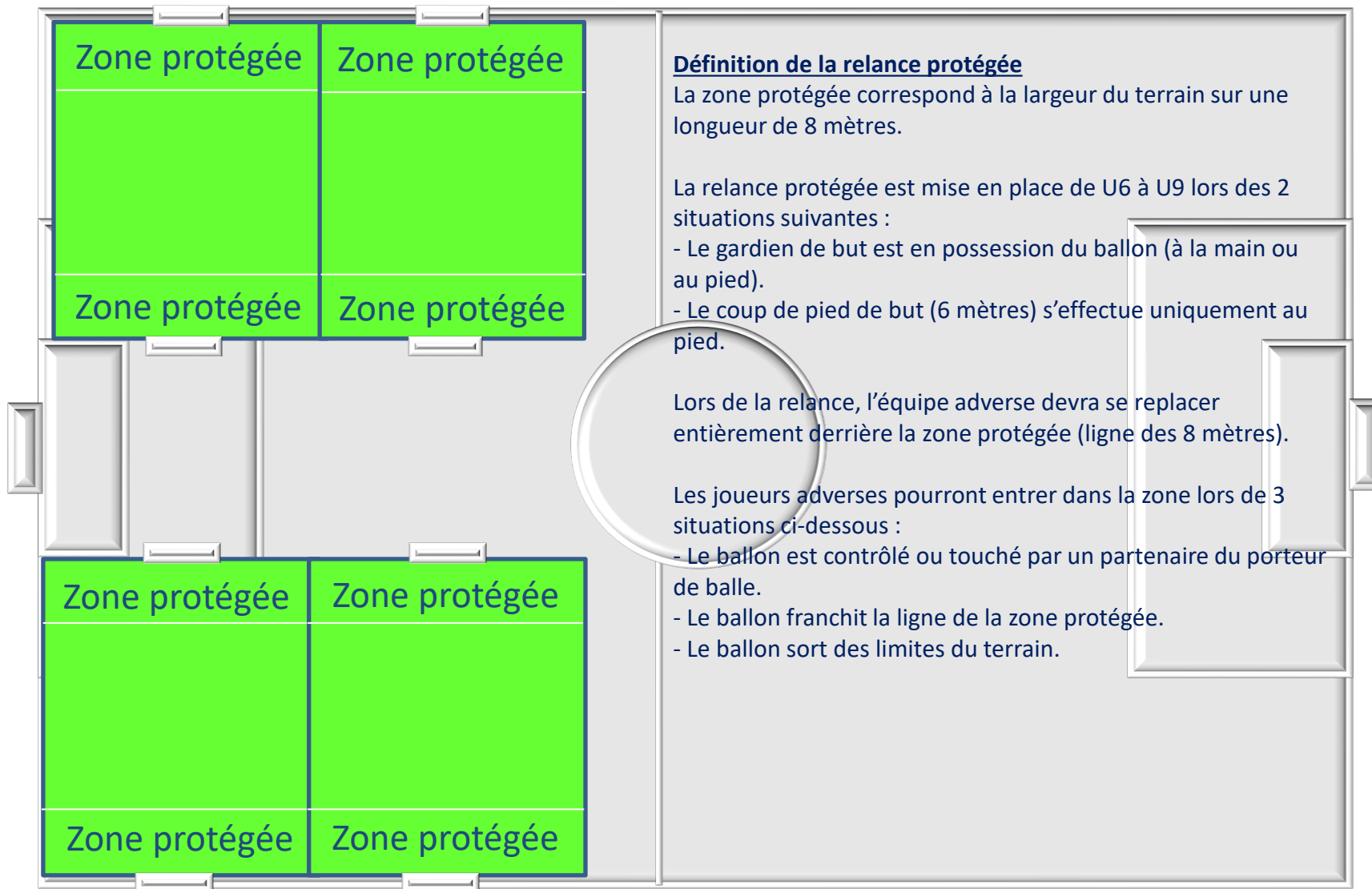
LES LOIS DU JEU

Catégorie U6/U7

LES LOIS DU JEU EN U6-U7

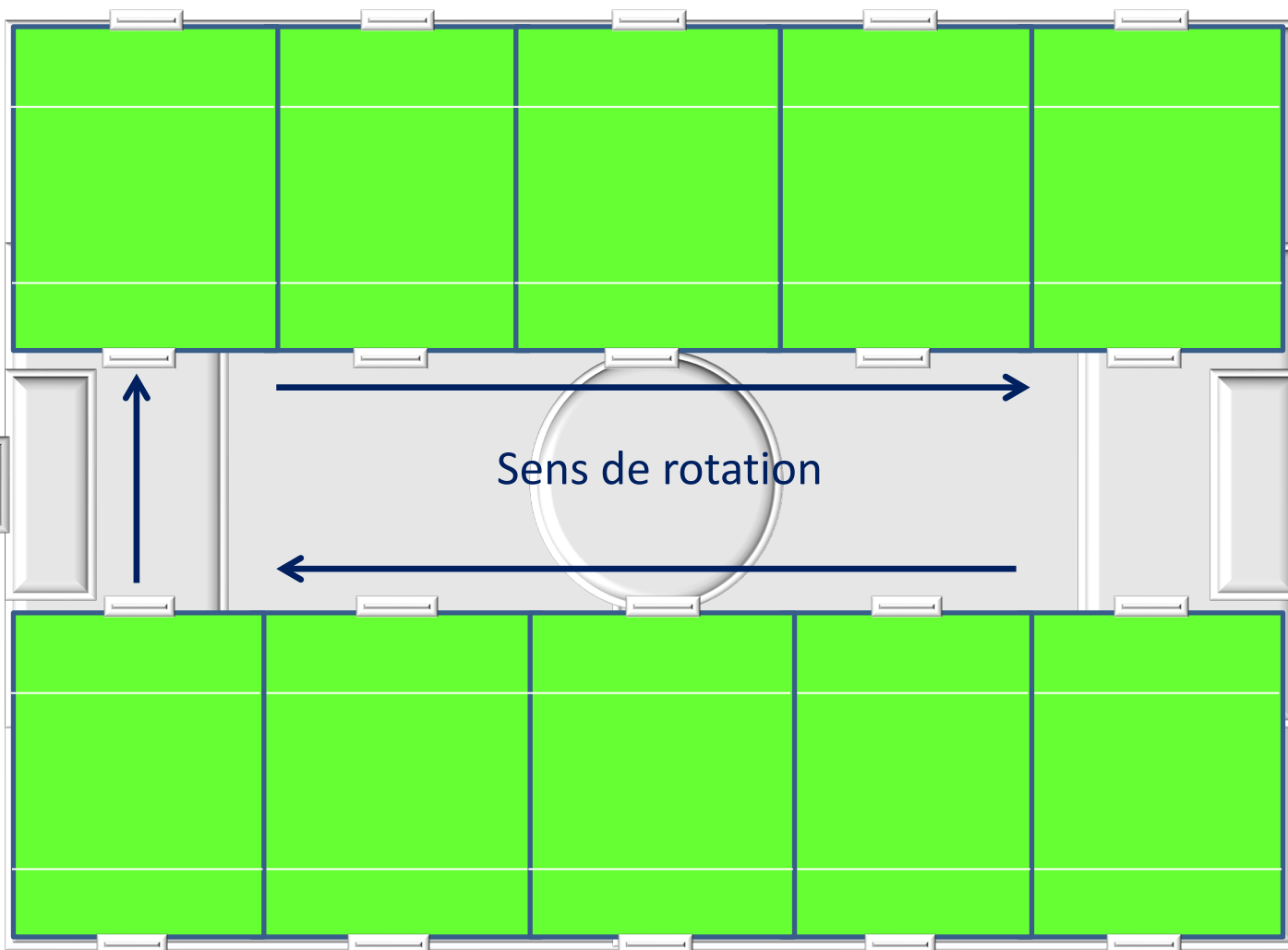


LES LOIS DU JEU EN U6-U7



TEMPS DE JEU – DÉROULEMENT DU PLATEAU

ANNÉES D'ÂGES AUTORISÉES - EXEMPLE DE ROTATION



Temps du plateau :

40 minutes (5 matchs de 8').

Sens de rotation :

Les équipes à l'extérieur (côté main courante) restent fixes ; les équipes à l'intérieur tournent dans le sens des aiguilles d'une montre.

Arbitrage :

Par les éducateurs des 2 équipes à l'extérieur du terrain.

Temps de jeu par joueur :

Entre 100 % et 75 % du temps total du plateau.
Changer les remplaçants à chaque match.

Années d'âges autorisées :

Garçons :

- 2015-2016

Filles en mixité :

- 2014-2015-2016

Equipe féminine :

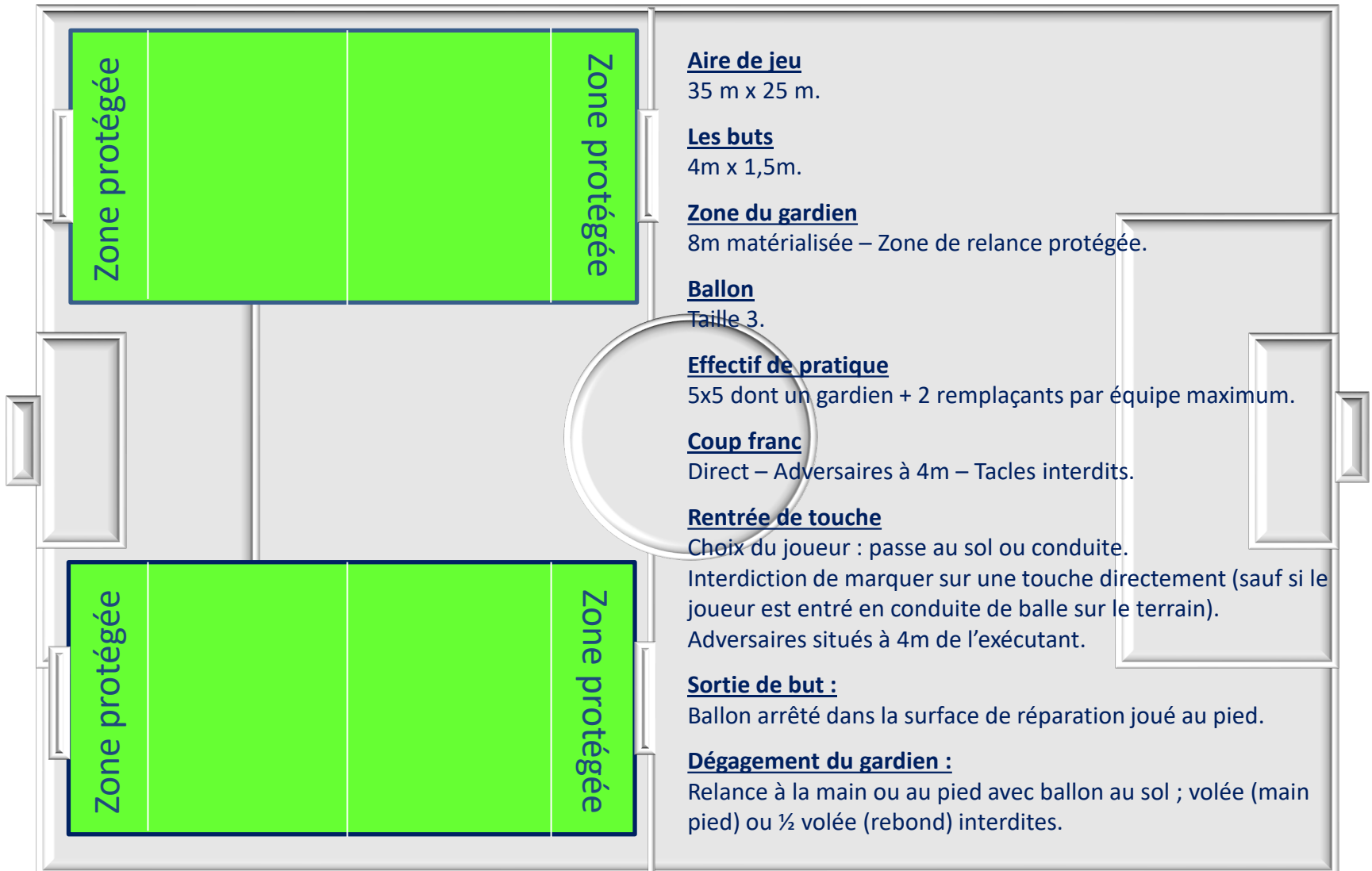
- 2013 à 2016



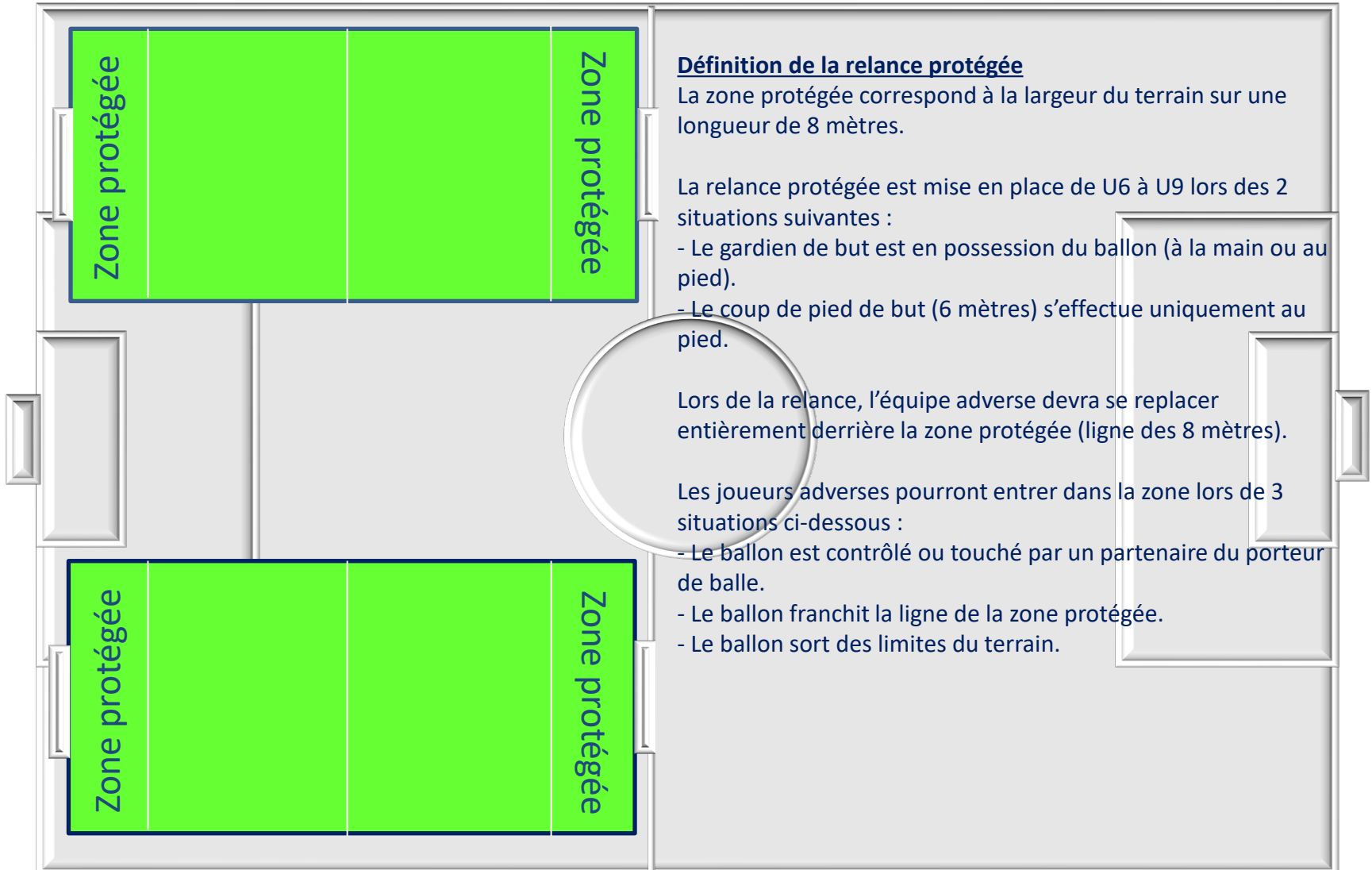
LES LOIS DU JEU

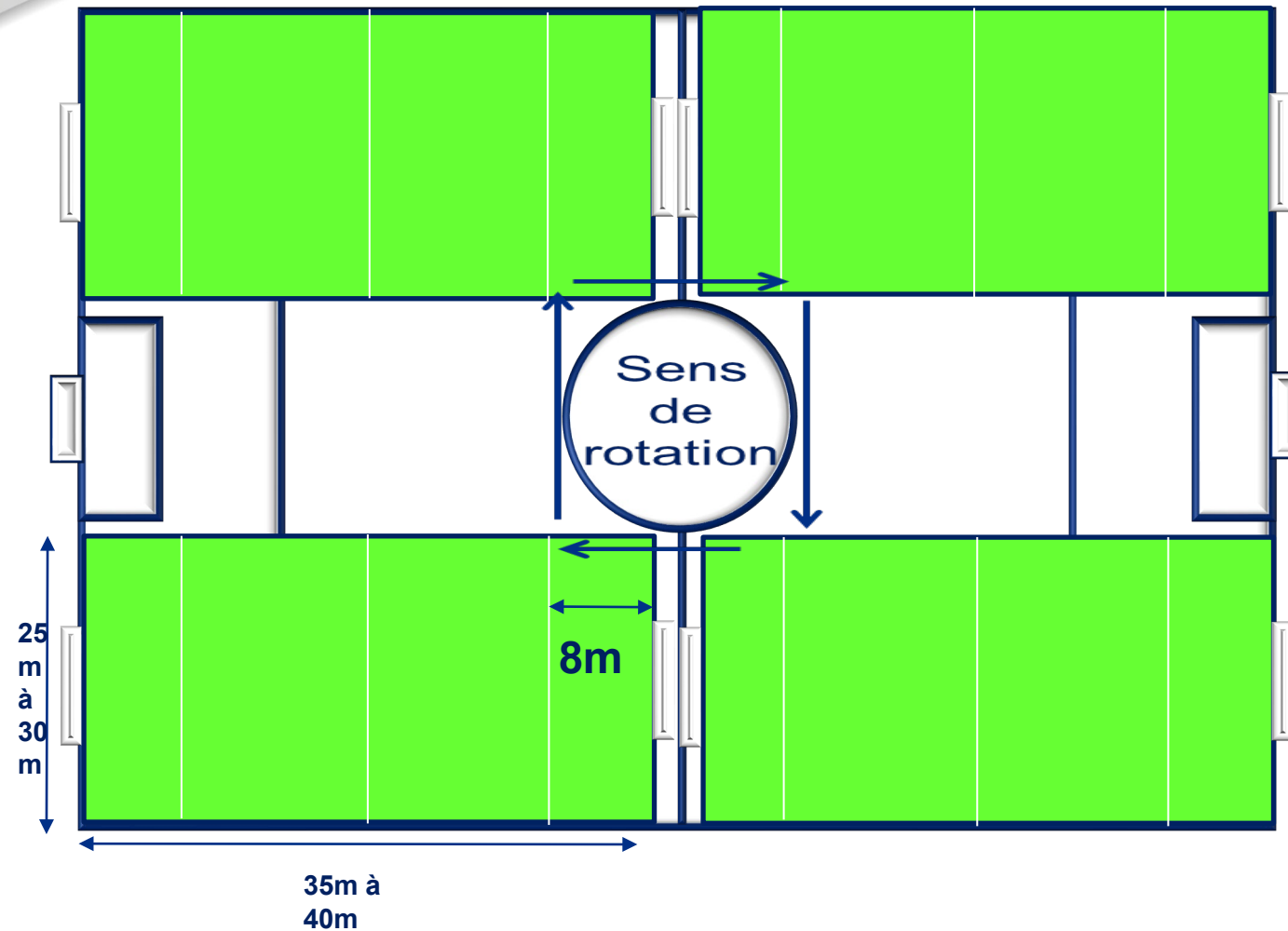
Catégorie U8/U9

LES LOIS DU JEU EN U8-U9



LES LOIS DU JEU EN U8-U9





Temps du plateau :

50 minutes (5 matchs de 10').

Sens de rotation :

Les équipes tournent dans le sens des aiguilles d'une montre.

Arbitrage :

Par les éducateurs des 2 équipes à l'extérieur du terrain.

Temps de jeu par joueur :

50 % minimum du temps total du plateau.

Années d'âges autorisées :

Garçon :

- 2013-2014
- 3 U7 autorisés

Fille en mixité :

- 2012-2013-2014

Equipe féminine :

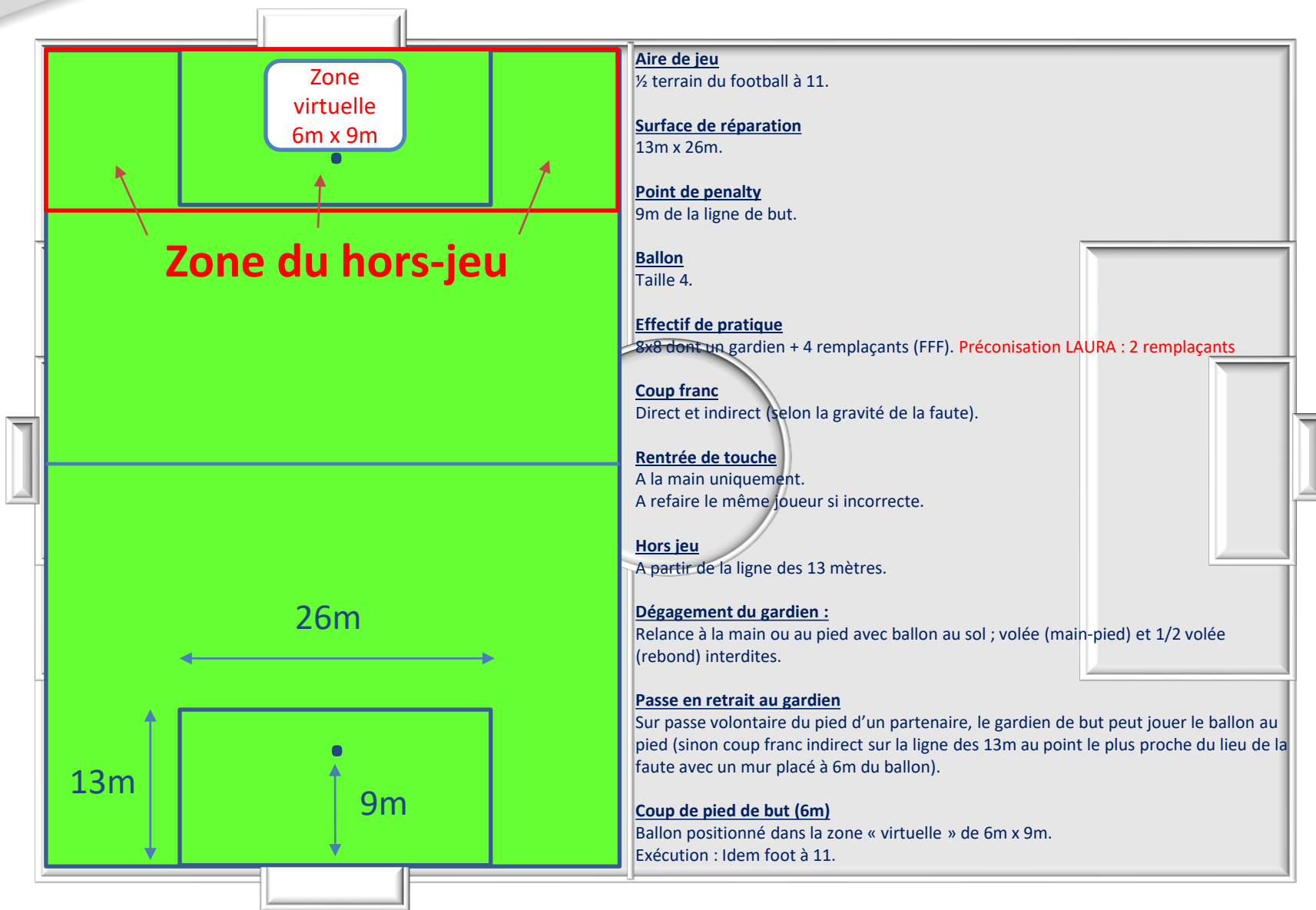
- 2011 à 2014



LES LOIS DU JEU

Catégorie U10/U11

LES LOIS DU JEU EN U10-U11



Aire de jeu

½ terrain du football à 11.

Surface de réparation

13m x 26m.

Point de penalty

9m de la ligne de but.

Ballon

Taille 4.

Effectif de pratique

8x8 dont un gardien + 4 remplaçants (FFF). **Préconisation LAURA : 2 remplaçants**

Coup franc

Direct et indirect (selon la gravité de la faute).

Rentrée de touche

A la main uniquement.
A refaire le même joueur si incorrecte.

Hors jeu

A partir de la ligne des 13 mètres.

Dégagement du gardien :

Relance à la main ou au pied avec ballon au sol ; volée (main-pied) et 1/2 volée (rebound) interdites.

Passe en retrait au gardien

Sur passe volontaire du pied d'un partenaire, le gardien de but peut jouer le ballon au pied (sinon coup franc indirect sur la ligne des 13m au point le plus proche du lieu de la faute avec un mur placé à 6m du ballon).

Coup de pied de but (6m)

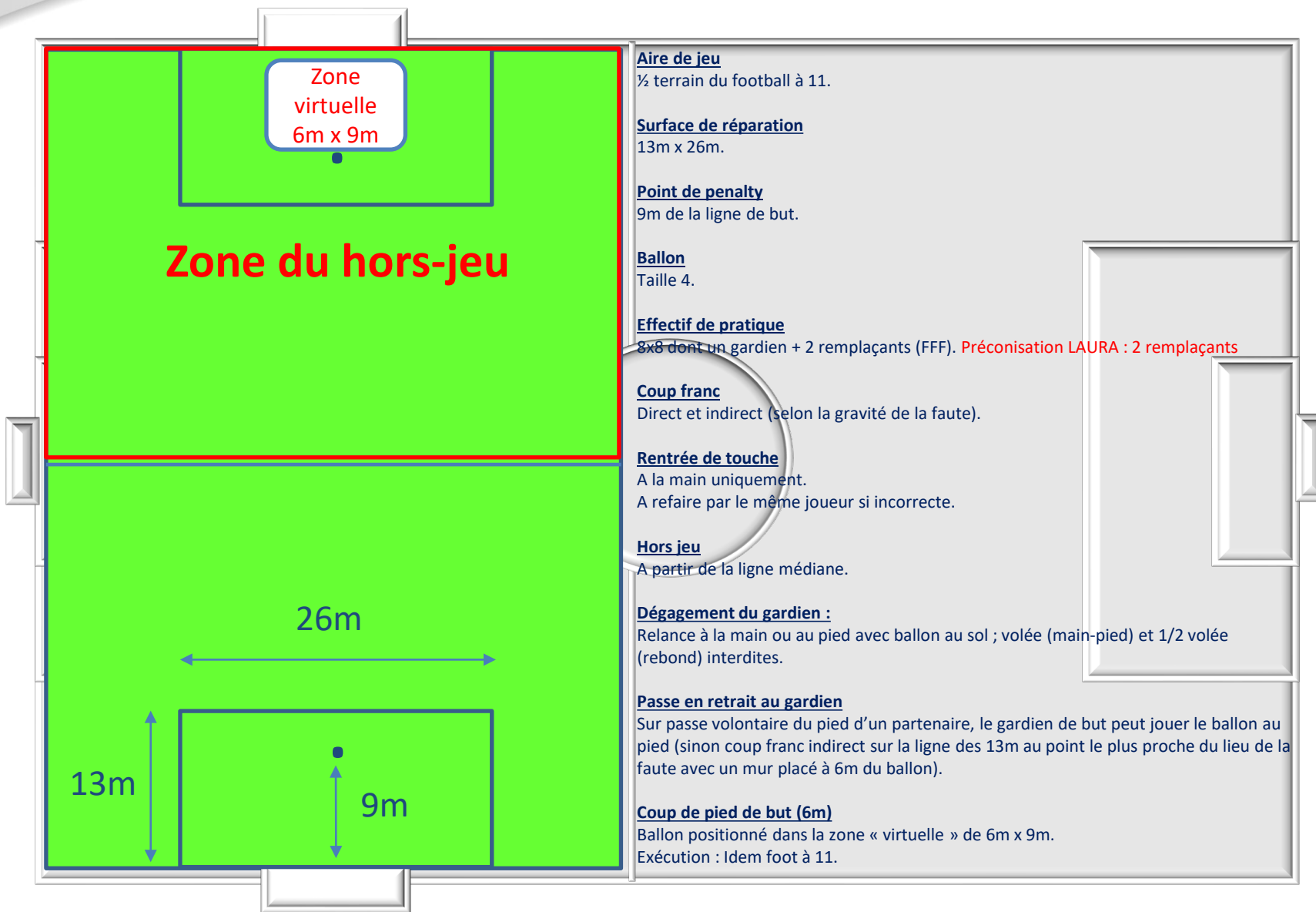
Ballon positionné dans la zone « virtuelle » de 6m x 9m.
Exécution : Idem foot à 11.



LES LOIS DU JEU

Catégorie U12/U13

LES LOIS DU JEU EN U12-U13



Aire de jeu

½ terrain du football à 11.

Surface de réparation

13m x 26m.

Point de penalty

9m de la ligne de but.

Ballon

Taille 4.

Effectif de pratique

8x8 dont un gardien + 2 remplaçants (FFF). **Préconisation LAURA : 2 remplaçants**

Coup franc

Direct et indirect (selon la gravité de la faute).

Rentrée de touche

A la main uniquement.
A refaire par le même joueur si incorrecte.

Hors jeu

A partir de la ligne médiane.

Dégagement du gardien :

Relance à la main ou au pied avec ballon au sol ; volée (main-pied) et 1/2 volée (rebound) interdites.

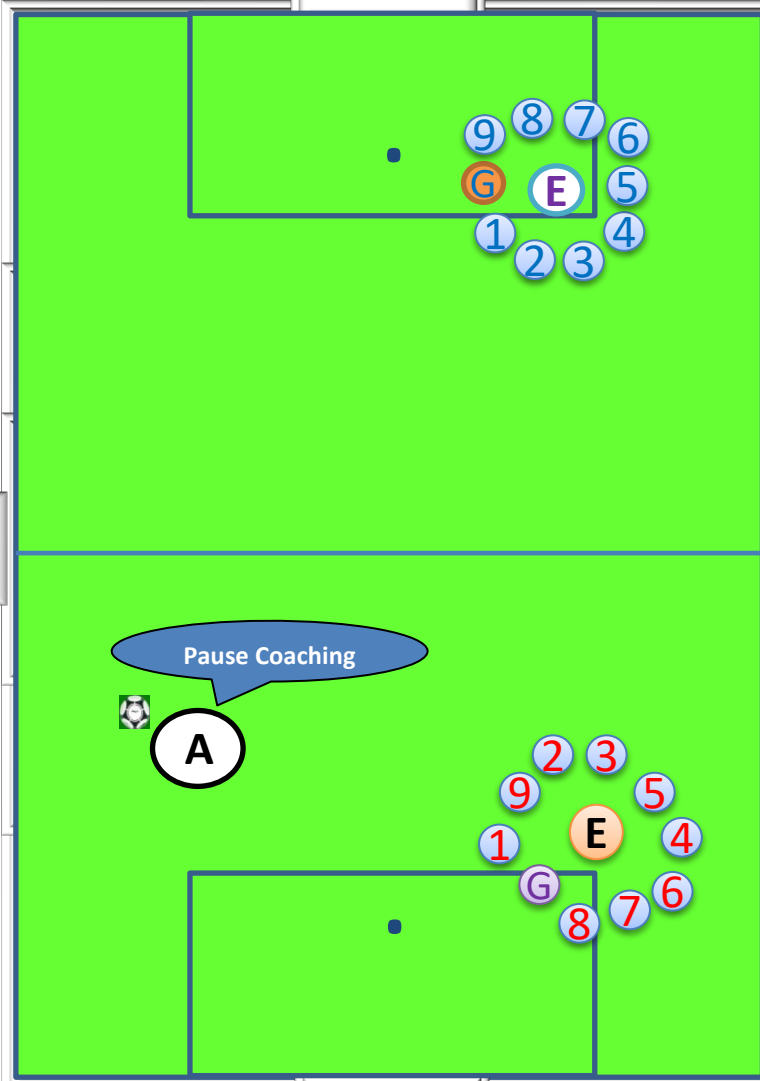
Passe en retrait au gardien

Sur passe volontaire du pied d'un partenaire, le gardien de but peut jouer le ballon au pied (sinon coup franc indirect sur la ligne des 13m au point le plus proche du lieu de la faute avec un mur placé à 6m du ballon).

Coup de pied de but (6m)

Ballon positionné dans la zone « virtuelle » de 6m x 9m.
Exécution : Idem foot à 11.

LES LOIS DU JEU EN U12-U13



PAUSE	COACHING 1 et 2
Quand ?	15 ^{ème} et 45 ^{ème}
Durée ?	2 minutes
Où ?	A l'angle de la surface
Qui ?	Les joueurs + éducateurs (2 personnes licenciés max) Les parents à l'écart
Les bonnes attitudes	Faire boire les enfants Consignes brèves en parlant calmement et sans précipitation



LES RESSOURCES ARBITRAGE

Chanson de gestes

ARBITRAGE

CHANSON DE GESTES

Connaissez-vous les gestes de l'arbitre et de ses assistants ? Comment différencier un coup franc d'un corner ou d'un six mètres ? Ce petit guide illustré répond à toutes vos questions.

Par Philippe Mayen et Xavier Thébaud

U10
U13



Chanson de gestes

U10
U13



THÈME RÈGLES DU JEU
ET ARBITRAGE

PRATIQUER L'ARBITRAGE : RÔLE, TECHNIQUE



CALENDRIER DES FORMATIONS DE LA SAISON SPORTIVE

MOIS	AOUT	SEPTEMBRE	OCTOBRE	NOVEMBRE	DÉCEMBRE	JANVIER
Axe Formation	Formation Initiale Arbitres adultes et jeunes - FIA	Formation Initiale Arbitres adultes et jeunes - FIA				Formation Initiale Arbitres adultes - FIA
Axe P.P.F.	Catégories (U14G et F – U15G et F – U16G – U17G)					
Axe D.A.P.			Sport adapté			

MOIS	FÉVRIER	MARS	AVRIL	MAI	JUIN
Axe Formation	Formation Initiale Arbitres jeunes - FIA				
Axe P.P.F.					
Axe D.A.P.		Sport adapté			



DISTRICT DRÔME-ARDÈCHE DE FOOTBALL

La passion du Football

ACCUEIL DISTRICT COMPÉTITIONS PRATIQUES FORMATIONS TECHNIQUE **ARBITRAGE** CLUBS MÉDIAS DOCUMENTS



ACTUALITÉS ARBITRAGE

DOCUMENTS ARBITRAGE



DISTRICT DRÔME-ARDÈCHE DE FOOTBALL

La passion du Football

ACCUEIL DISTRICT COMPÉTITIONS PRATIQUES **FORMATIONS** TECHNIQUE ARBITRAGE CLUBS MÉDIAS DOCUMENTS



FORMATIONS

Bienvenue dans la section Formations. Vous trouverez ici l'ensemble de l'actualité ainsi que les informations relatives aux Formations.

ACTUALITÉS FORMATIONS

FORMATIONS - INSCRIPTIONS

FORMATIONS DES ARBITRES

FORMATIONS DES DIRIGEANT(E)S

LES ACTIONS ÉDUCATIVES

RÉSULTATS

DOCUMENTS

TARIFS

POUR TOUS RENSEIGNEMENTS SUR L'ARBITRAGE



Roland VIALLET

- Conseiller Technique Départemental en Arbitrage
- Téléphone : 06-15-60-01-54 ou 04-75-81-36-43
- Mail : rviallet@drome-ardeche.fff.fr



District Drôme Ardèche de Football

101 rue du 8 mai 1945 - 07500 GUILHERAND GRANGES

Tél. 04.75.81.36.36 / Fax : 04.75.81.36.27

<http://drome-ardeche.fff.fr> / district@drome-ardeche.fff.fr